





## 강의 계획서

강좌명	함께 참여! 입체 낭독극		강사명	송주영
대상	초등1~6학년		인원	15명
기간	2025. 7. 5.~7. 26.(매주 토) (10:00~12:00)		교육장소	2층 문화강좌실(Ⅱ)
강의목표	<ul style="list-style-type: none"> <li>- 낭독극으로 말하기, 읽기, 쓰기 듣기 영역의 언어능력신장을 높인다.</li> <li>- 주입식 교육보다는 협력과 민주적인 의사소통의 방식으로 서로에 대한 존중감을 배운다.</li> <li>- 문화예술체험으로 감수성을 높이고 창의력을 키운다.</li> <li>- 무대에 대해 부담감이 없어 누구나 할 수 있다는 자신감을 길러준다.</li> </ul>			
강의계획	회차	주제	내용	도서
	1회 (7. 5.)	낭독극이란?	<ul style="list-style-type: none"> <li>- 낭독극 맛보기</li> <li>- 나를 알아가는 여행의 명패 만들기</li> <li>- 관심 가지는 동화책 선택 방법</li> <li>- 책을 선택한 이유</li> <li>- 책 선정</li> </ul>	
	2회 (7. 12.)	나도 낭독극 작가	<ul style="list-style-type: none"> <li>- 책 선정된 작품 들려주기</li> <li>- 떠오르는 장면 이야기 해보기</li> <li>- 작품 탐구(스토리보드)</li> <li>- 나도 낭독극 작가</li> <li>- 다양한 감정으로 표현해보기</li> <li>* 활동: 자개무늬 거울, 책갈피</li> </ul>	
	3회 (7. 19.)	나도 낭독극 배우	<ul style="list-style-type: none"> <li>- 무대낭독을 위한 발성 및 발음 연습</li> <li>- 낭독극 대본 읽어보기, 역할 정하기</li> <li>- 낭독극 연습하기</li> <li>- 포스터 제작</li> <li>* 활동: 투명썸머 부채</li> </ul>	
	4회 (7. 26.)	우리가 만든 낭독극 발표회	<ul style="list-style-type: none"> <li>- 낭독극 소감나누기</li> <li>- 은박마우스, 빅하트 소품 준비</li> <li>* 활동: 누구나 초대! 낭독극 발표회</li> </ul>	
교재및 재료비	<ul style="list-style-type: none"> <li>* 재료비: 10,000원</li> <li>* 준비물: 필기구(네임펜, 사인펜, 색연필)</li> </ul>			

※ 강의계획은 사정에 따라 변경될 수 있습니다